


t m c lift



## 2019 ÜRÜN KATALOĞU

inovasyon | güvenilirlik | dinamizm

[www.tmclift.com](http://www.tmclift.com)



## KURUMSAL

### **Başarma Azmi**

Tüm ürünlerimizde standardı belirleyen ve en iyi olmayı hedefleyen bizlerin başarma azmi ile hareket etmesi zorunludur. Bu azimden aldığımız güçle daime kendimizden ve rakiplerimizden daha iyisini yaparak fark yaratırız.

### **Dürüstlük**

Çalışanlarımız, müşterilerimiz ve tedarikçilerimizle ilişkilerimiz şeffaf, uzun süreli, kalıcı ve dürüstlük esasına dayalı yürütülür. Onlara güvenir ve onlardan da TMC LİFT'e güvenmelerini bekleriz. Herhangi bir ilişkimizin dürüstlük yaklaşımımıza aykırı şekillenmesi, dolayısıyla güven ortamının son bulması ve geri kazanılamaması durumunda ilişkimize son veririz.

### **Müşteri Odaklılık**

Eldeki işlerimizi korumanın ve yeni iş olanakları yaratmanın yolu, müşteri memnuniyetini maksimize etmekten geçer. Bu memnuniyeti artırmak için bizim önceliklerimizi, müşterilerimizin öncelikleri belirlemelidir. Ayrıca müşterilerimizle yakın ilişkiler kurmalı, onları iyi anlamalı, değişen gereksinimlerini önceden görmeli ve bu gereksinimleri hızlı bir biçimde karşılamalıyız.




# KOMPAKT YÜK LİFTİ

t m c lift



## Teknik Özellikler

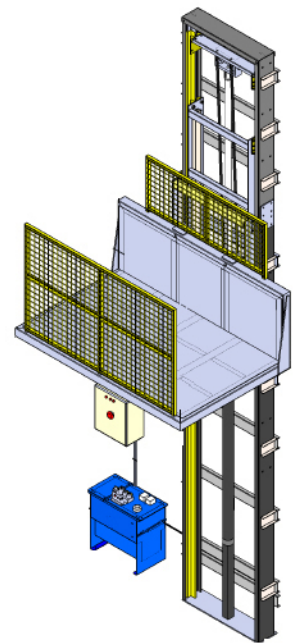
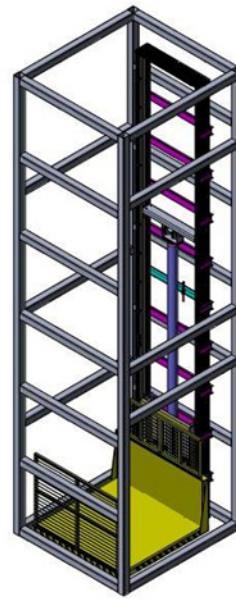
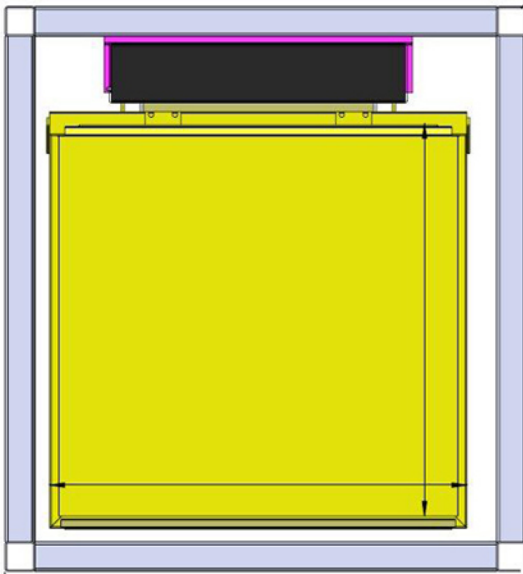
- » 2006/42/AT Makine direktiflerine uygun sertifikasyon
- » Hızlı teslimat ve servis
- » Kolay Kurulum
- » 1:1 & 2:1 çalışma sistemi
- » Yüksek taşıma kapasitesi
- » Maksimum çalışma hızı : 0,15 m/sn
- » Silindir dibinde hortum patlama valfi
- » Taşıyıcı semer üzerinde mekanik fren
- » Sertifikalı emniyet valfi
- » 9 mt ve üzeri seyir yükseklik uygulaması



## Teknik Özellikler

MODEL	TCL-500	TCL-750	TCL-1100
Capacity(Useful Load)Kg	500	750	1100
Gross Weight Kg**	770	1020	1500
Platform Dimensions (l x w)	1000 x1000	1100 X 1700	1100 X 1800
Well Depth (h. Min) mm	80	100	120
Headroom Height (h.min)mm	1500	1800	1800
Well Dimensions (l x w)mm	1500 x 1100	1450 x 1800	1450 x 1900
Rupture Valve	TCV - 12	TCV - 12	TCV - 12
Brake System	Sudden Effect	Sudden Effect	Sudden Effect
Ram	ø 60	ø 70	ø 80 x 5
Guide Rail Type	T 75 x 62 x 10	T 89 x 75 x 16	T 89 x 75 x 16
Speed (m/sec.)	0,15	0,15	0,15
Travel Height (m/max)	9	9	9
Floor Doors	Semi-Automatic	Semi-Automatic	Semi-Automatic
Guide System	Bush Type	Bush Type	Bush Type
Distance Between Rails mm	700	850	850
Oil Tank Type	TCT-50	TCT-50	TCT-75
Pump	12	15	20
Valve Type	Blain	Blain	Blain
Motor	2	2	3
Motor Power Supply Voltage V AC	220 / 380	220 / 380	220 / 380

\*\* Useful Load + Platform + Car Weight + Balustrade





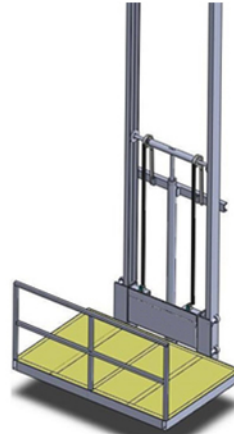
# STANDART YÜK LİFTİ

t m c lift



## Teknik Özellikler

- » Standart Yük Lifti Genel Özellikleri
- » 2006/42/AT Makine direktiflerine uygun sertifikasyon
- » Hızlı teslimat ve servis
- » Kolay Kurulum
- » 1:1 & 2:1 çalışma sistemi
- » Maksimum taşıma kapasitesi 1500kg
- » Maksimum çalışma hızı : 0,15 m/sn
- » Silindir dibinde hortum patlama valfi
- » Sertifikalı emniyet valfi
- » Maksimum seyir mesafesi 6 mt





# MAKASLI PLATFORM

t m c lift



## Teknik Özellikler

- » Silindir dibinde hortum patlama valfi.
- » Hidrolik silindirler honlanmış boru ve H8 kalite krom kaplı millerden imal edilir.
- » Platform, düzgün ve sağlam zemin üzerinde çalışacak şekilde dizayn edilmiştir.
- » Yük dağılımına göre tasarlanmış ve imal edilmiş çelik konstrüksiyon.
- » Ürünlerimiz EN 1570 standartlarına göre CE belgelidir.
- » Yağlama gerektirmeyen rulmanlı makaralar.
- » Hareketli parçalarda bronz kaplı burçlar.
- » Servis ve Bakım için emniyet çubuğu.
- » Orijinal paket hidrolik ünite.
- » Acil stoplu el kumandası
- » Emniyet çerçevesi





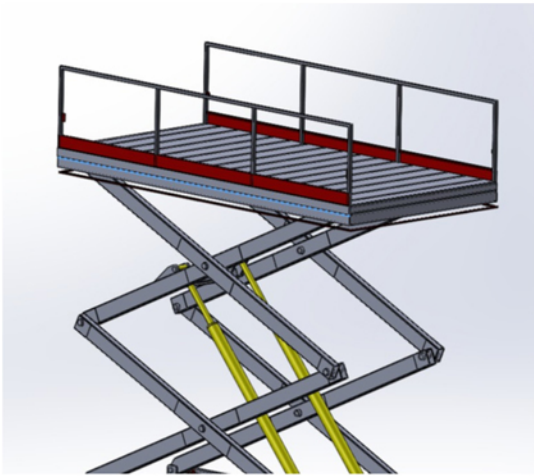
# ARAÇ PLATFORMU

t m c lift



## Genel Özellikler

Taşıma Kapasitesi : 1500 - 2000 - 2500 - 3000 kg  
Çalışma Tipi : Makaslı / Kolon  
Platform Ölçüleri Opsiyonel  
Çalışma Gerilimi : 380 V








## Teknik Özellikler

- » Taşıma Kapasitesi : 350 kg
- » Çalışma Tipi : Makaslı / Kolon
- » Platform Ölçüleri : Opsiyonel
- » Çalışma Gerilimi : 220 V / 380 V







## Teknik Özellikler

- » Taşıma Kapasitesi : 1000 - 1500 - 2000 - 2500 kg
- » Platform Tipi : Alüminyum / Çelik
- » Silindir : 2 Lift - 2 Kırma
- » Platform Ölçüleri : 2200 X 1600mm / 2500 X 1800mm
- » Çalışma Gerilimi : 12 V & 24 V



[www.tmclift.com](http://www.tmclift.com)

4.Sanayi Sitesi 129 / 14 Sk. No:3 Bornova / İzmir

PBX : 0 (232) 375 30 03 FAX : 0 (232) 375 90 07

[info@tmclift.com](mailto:info@tmclift.com)



*Çevre duyarlılığı nedeniyle kağıt baskı yapılmamıştır.*